



## Grafismo Internet e Intranet

### Índice:

1	Introdução.....	3
2	Solução.....	4
3	Internet .....	5
3.1	Estrutura básica.....	5
3.2	Componentes .....	8
3.2.1	Logo .....	<b>Error! Bookmark not defined.</b>
3.2.2	Banner.....	9
3.2.3	Login.....	<b>Error! Bookmark not defined.</b>
3.2.4	Menu .....	10
3.2.5	Notícias Destaque sem foto .....	11
3.2.6	Notícias Destaque com foto .....	11
3.2.7	Texto detalhe com foto.....	<b>Error! Bookmark not defined.</b>
3.2.8	Outros Blá, blá, blá, ....	<b>Error! Bookmark not defined.</b>
3.3	Modelos.....	17
3.3.1	Modelo Evento .....	17
3.3.2	Modelo Institucional.....	17
3.3.3	Modelo Xpto1 .....	17
3.3.4	Modelo Xpto2 .....	17
3.4	Home Page.....	18
3.5	Processos.....	19
3.5.1	Processo Solicitação para Criação de Páginas.....	19
3.5.2	Processo Solicitação para Alteração de Páginas .....	19
4	Intranet .....	20
4.1	Estrutura básica.....	20
4.2	Componentes .....	21
4.2.1	Logo .....	21
4.2.2	Banner.....	21
4.2.3	Login.....	21
4.2.4	Menu .....	21
4.2.5	Notícias Destaque sem foto .....	22
4.2.6	Notícias Destaque com foto .....	22
4.2.7	Texto detalhe com foto.....	22
4.2.8	Outros Blá, blá, blá, ....	22
5	NewsLetter .....	23
5.1	Estrutura básica.....	23
5.2	Definição do Publico alvo .....	23
5.3	Modelos.....	23
5.3.1	Modelo Divulgação.....	23
5.3.2	Modelo Eventos.....	23
5.3.3	Modelo Xpto1 .....	23
5.3.4	Modelo Xpto2 .....	24
5.4	Processos.....	25
5.4.1	Processo Solicitação e Newsletter .....	25





---

6	Boletim On-line .....	26
6.1	Última edição.....	26
6.2	Outras edições .....	26
7	Recursos necessários .....	27
8	Cronograma.....	28





# 1 Introdução

Nos objectivos do Projecto Seixal Digital, temos a introdução de novas ferramentas para publicação e edição de conteúdos, nomeadamente os softwares da Microsoft SharePoint e CMS.

Para obtermos uma harmonia nas soluções implementadas, a DPMSD em conjunto com o GIRP, irão definir regras gráficas para os Portais e Sites existentes e futuros nomeadamente os portais Seixal Digital Internet (CMS), Seixal Digital Intranet (SharePoint), SI/Chiron e SIG.

Sabemos das restrições técnicas e que não será possível obter todas as funcionalidades em todos os sites, mas a normalização do grafismo e da estruturação, será o suficiente para evitar impactos pelos utilizados ao navegar no site da CMS.

Outra preocupação é a definição dos processos de “Solicitação de Sites” e “Solicitação de Newsletter”, onde definimos templates (modelos) e explicamos o fluxo das solicitações e as aprovações necessárias.

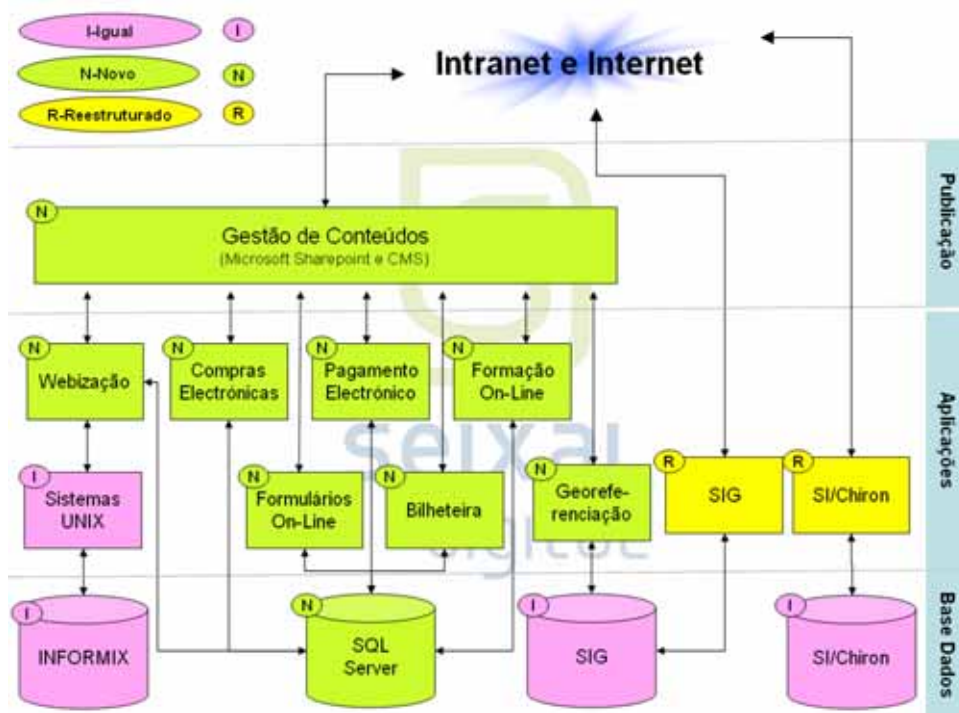
Note-se que este documento (versão1) pretende apenas ser um documento de partida, a ser elaborado com a participação das duas estruturas Seixal Digital e GIRP, para uma base de trabalho que visa a reformulação do site Internet e Intranet no que concerne a aspectos gráficos mas tendo em atenção a estrutura que será apresentada através do concurso de “Arquitectura de Informação” .

## 2 Solução

Numa primeira fase, o [www.cm-seixal.pt](http://www.cm-seixal.pt) terá como primeira página a entrada do SI/Chiron reestruturado, que irá trabalhar como portal de informações, reencaminhando para os portais Seixal Digital (CMS) e SIG, quando for necessário.

Será definido posteriormente um calendário para a transferência das informações existente no SI/Chiron para os portais.

A seguir, descrevemos o desenho da solução a ser implementada pelo Projecto Seixal Digital.





## 3 Internet

É necessário reestruturar o site actual da CMS, que passa por desenvolver uma nova política gráfica que inclui a aplicação do actual logótipo em função das decisões da Presidência, e aplicar a estrutura definida a partir do caderno de encargos “Arquitectura de Informação” De referir as indicações da administração para a construção de um design leve e moderno de fácil leitura, notoriamente elegante.

### 3.1 Estrutura básica

A estrutura básica do novo site é constituída por duas grande áreas de navegação à esquerda e à direita e uma área de conteúdos na zona central.



Seixal  
Câmara Municipal

Notícias

Serviços On-line

Ambiente  
Cultura  
Desporto  
Juventude  
Turismo  
Educação  
Acção Social  
Saúde  
Urbanismo  
Cooperação  
Protecção Civil

Associativismo



**Desporto**



**Torneio Luís Boa Morte ajuda Cercisa**

O I Torneio de Futsal Luís Boa Morte decorre de 10 de Junho a 19 de Julho no Pavilhão do Seixal Futebol Clube. As receitas apuradas revertem a favor da instituição de solidariedade social para jovens deficientes CERCISA. a 19 de Julho no Pavilhão do Seixal Futebol Clube. As... [+]

Segunda-feira, 13 de Junho de 2005

**Breves**

**Seixal Férias 2005 tem início em Julho**

O Seixal Férias 2005 tem início em Julho...

**Recicle as suas radiografias**

Entregue, em qualquer farmácia do país...

**Domingos sem carros a partir de dia 19**

A partir de 19 de Junho, e até Setembro...

**A área da informação em inquérito no Fórum Seixal**

Esta semana, a informação é o tema do...

**Novidades**

Deliberações da reunião de Câmara – Já on-line a reunião 27/6/2005

PDT – Plano de Desenvolvimento Turístico do Seixal

Descontos para jovens – Descubra as vantagens

Deliberações da reunião de Câmara – Já on-line a reunião 27/6/2005

PDT – Plano de Desenvolvimento Turístico do Seixal

**Seixal Jazz 2005**



[← anterior](#) [seguinte ▶](#)

**Próximos Eventos**



**Bikepaper**  
19/06/2005  
Ruas da Freguesia de Fernão Ferro



**Imagens do Tejo**  
18/06/2005 a 30/07/2005  
Galeria de Exposições Augusto Cabrita - Fórum Cultural do Seixal

Segunda-feira  
13 de Junho de 2005

**Tempo no Seixal**

Máx: 30°C  
Min: 10°C



[Ecomuseu](#)  
[Biblioteca](#)

[Agenda Municipal](#)  
[Boletim Municipal](#)  
[Newsletter](#)

[Sites CM Seixal](#)

[Canil Municipal](#)

**Acesso Rápido**

[Mapa do Concelho do Seixal](#)

[Pagamento da água](#)

[Mascote "Seixalina" só a 10€](#)

[Solicitação de legalização de obra](#)

[Farmácias de Serviço](#)

[Nº de Emergência](#)

[CM Seixal - Horários de atendimento](#)





Exemplo com roolovers:

Home Pesquisa Sugestões



Câmara Municipal de SEIXAL  
SIGA O NOSSO CONCELHO

Seixal  
Câmara Municipal

Notícias

Serviços On-line

Ambiente  
Natureza  
Espaços Verdes  
Energia  
Água  
Ar  
Ruído  
Educação Ambiental  
Resíduos e Reciclagem  
Limpeza Urbana  
Projectos

Cultura

Desporto  
Juventude

Turismo

Educação

Acção Social

Saúde

Urbanismo

Cooperação

Protecção Civil

Associativismo



Desporto

**Torneio Luís Boa Morte ajuda Cercisa**  
O I Torneio de Futsal Luís Boa Morte decorre de 10 de Junho a 19 de Julho no Pavilhão do Seixal Futebol Clube. As receitas apuradas revertem a favor da instituição de solidariedade social para jovens deficientes CERCISA. a 19 de Julho no Pavilhão do Seixal Futebol Clube. As... [+]

Segunda-feira, 13 de Junho de 2005

Breves

**Seixal Férias 2005 tem início em Julho**  
O Seixal Férias 2005 tem início em Julho...

**Recicle as suas radiografias**  
Entregue, em qualquer farmácia do país...

**Domingos sem carros a partir de dia 19**  
A partir de 19 de Junho, e até Setembro...

**A área da informação em inquérito no Fórum Seixal**  
Esta semana, a informação é o tema do...

Novidades

Deliberações da reunião de Câmara – Já on-line a reunião 27/6/2005

PDT – Plano de Desenvolvimento Turístico do Seixal

Descontos para jovens – Descubra as vantagens

Deliberações da reunião de Câmara – Já on-line a reunião 27/6/2005

PDT – Plano de Desenvolvimento Turístico do Seixal

Seixal Jazz 2005



← anterior seguinte →

Próximos Eventos

 **Bikepaper**  
19/06/2005  
Ruas da Freguesia de Fernão Ferro

 **Imagens do Tejo**  
18/06/2005 a 30/07/2005  
Galeria de Exposições Augusto Cabrita - Fórum Cultural do Seixal

Segunda-feira  
13 de Junho de 2005

Tempo no Seixal  
Máx: 30°C  
Min: 10°C

Ecomuseu  
Biblioteca

Agenda Municipal  
Boletim Municipal  
Newsletter

Sites CM Seixal  
Canil Municipal

Acesso Rápido

Mapa do Concelho do Seixal

Pagamento da água

Mascote "Seixalina" só a 10€

Solicitação de legalização de obra

Farmácias de Serviço

Nº de Emergência

CM Seixal - Horários de atendimento

Mapa do site | Contactos | FAQ | Links | Privacidade  
© 2001-2005 Câmara Municipal do Seixal





### 3.2 Componentes

Entre os componentes existentes temos:

- Logótipo da CMS
- Banner de apresentação do site
- Menu de navegação principal
- Inquérito
- Notícia de destaque com foto
- Notícias sem foto
- Banner de destaque de mini sites e campanhas municipais
- Áreas de destaque do site
- Próximos Eventos
- Acesso Rápido
- Ferramentas de apoio ao site
- Ferramentas topo
- Menu direita
- Calendário
- Tempo

#### **Características Gerais:**

**Cor fundo:** #DDE4EA

**Degradê:** Imagem fornecida pelo GIRP

**Sombra:** Imagem fornecida pelo GIRP

**Cor fundo da caixa central:** Branco #FFFFFF



### 3.2.1 Logótipo

Foi utilizado o logotipo da Câmara Municipal do Seixal, na sua versão base ao alto.



**São características:**

**Área da imagem:** 177x89px

A imagem tem de ter fundo transparente para o background aparecer uniforme, vamos precisar da sugestão técnica da eChiron para nos informar em que formato vai precisar a imagem (logótipo). No entanto havendo garantias que o logótipo e o background consigam aparecer rigorosamente na mesma posição em todos os browsers existentes e em todos os sistemas operativos, podemos mandar o logótipo em jpg.

### 3.2.2 Banner

O objectivo do banner é a promoção da identidade Municipal através da apresentação de imagens que apresentem aspectos de pormenores da vida do Concelho do Seixal.

Serão realizados cerca de 20 banners (número a definir), que aparecem aleatoriamente.

Cada vez que o utilizador entrar no site o banner é sempre o mesmo enquanto o utilizador estiver a navegar no mesmo. O banner será acompanhado de uma legenda em rodapé e a imagem fará link para uma página que apresentará a imagem na sua totalidade e que estará associada a um texto explicativo da imagem em questão. Esta funcionalidade é simultaneamente pedagógica e promocional.



**São características:**

**Área do Banner:** 620x145px

Banner em flash. Os flash serão produzidos pelo GIRP



### 3.2.3 Menu

O menu principal é composto por 14 menus. A saber:  
Seixal; Câmara Municipal; Notícias; Ambiente; Cultura; Desporto; Juventude; Turismo; Associativismo; Educação; Acção Social; Saúde; Urbanismo; Cooperação; Protecção Civil  
O menu de navegação principal ficou distribuído no lado esquerdo da navegação. O menu está dividido em cinco áreas, a saber, a primeira com as navegações Seixal e Câmara Municipal que correspondem à apresentação do Concelho e aos seus conteúdos institucionais, a segunda com um espaço dedicado a notícias, a terceira os serviços on-line, a quarta a navegação temática e a quinta e última um filtro de navegação para duas áreas associativismo e empresas.



#### São características:

O menu é constituído por imagens devido á fonte não ser uma fonte de sistema.

**Link (highlight):** (cor:# D0D6DB)

A separação cor: #C4C9CD

Links 2º nível: Arial 10px (cor:# 4B4F5A); Link (highlight) 2º nível: cor:# D0D6DB

### 3.2.4 Notícias Destaque com foto

Na zona central de topo podemos encontrar a zona de maior destaque do site com uma notícia com foto, título e desenvolvimento. Tanto a imagem, o título ou o desenvolvimento deverão dar acesso à notícia completa já no menu notícias.

Ao título será permitido apenas uma linha, ao desenvolvimento X.



**São características:**

**Caixa notícias:** (cor: #E3E3E3)

**Secção da Notícia (ex: Desporto):** Arial 10px Bold (cor: #4B4F5A)

**Fotografia:** com moldura de 1px (cor: #A5A7AC)

**Título:** Arial 16px Bold (cor: #000000)

**Texto:** Arial 12px (cor: #000000)

**[+]** : Arial 12px (cor: #666666)

**Data da notícia:** Arial 9px (cor: #999999)

**Link (highlight):** no título e no [+]  
(cor: #E3E6E9)

### 3.2.5 Notícias Destaque sem foto

Na zona central, do lado esquerdo podemos encontrar uma caixa com breves que disponibilizarão título e início de desenvolvimento. Ao título será permitido uma a duas linhas, ao desenvolvimento apenas uma.

Breves

**Seixal Férias 2005 tem início em Julho**  
O Seixal Férias 2005 tem início em Julho...

**Recicle as suas radiografias**  
Entregue, em qualquer farmácia do país...

**Domingos sem carros a partir de dia 19**  
A partir de 19 de Junho, e até Setembro...

**A área da informação em inquérito no Fórum Seixal**  
Esta semana, a informação é o tema do...

Breves

**Seixal Férias 2005 tem início em Julho**  
O Seixal Férias 2005 tem início em Julho...

**Recicle as suas radiografias**  
Entregue, em qualquer farmácia do país...

**Domingos sem carros a partir de dia 19**  
A partir de 19 de Junho, e até Setembro...

**A área da informação em inquérito no Fórum Seixal**  
Esta semana, a informação é o tema do...

São características:

Caixa notícias “Breves”: (cor: #E3E3E3)

Nome caixa “Breves”: Arial 10px Bold (cor: #4B4F5A)

Título: Arial 12px Bold (cor: #000000)

Texto: Arial 10px (cor: #000000)

Link (highlight): no título (cor:# E3E6E9)

### 3.2.6 Inquérito

O espaço dedicado ao inquérito está distribuído na coluna do lado esquerdo. O inquérito deverá permitir a votação e consulta a resultados que deverá abrir na zona central.

Inquérito

O que considera prioritário ao nível da divulgação de informação e participação dos cidadãos?

Melhorar o Boletim Municipal?

Apostar na comunicação social local, regional e nacional?

Melhorar o site da Câmara Municipal?

Resultados | Enviar

São características:

Caixa “inquérito”: (cor: #7E99B1)

Palavra “Inquérito”: Imagem

Tema do inquérito: Arial 10px (cor: #4B4F5A)

Opções de resposta: Arial 9px (cor: #527B9F)

Resultados | Enviar: Arial 9px (cor: #4B4F5A) Tem rollover. Link (highlight): (cor:# D0D6DB)

### 3.2.7 Banner Destaque Mini Sites e Campanhas

Este espaço está dedicado exclusivamente à apresentação de mini sites e de campanhas de iniciativas de maior destaque Municipal. Funcionará como um espaço publicitário. O banner será quadrado e terá um título no topo apresentando o tema, em rodapé terá o link para avançar ou retroceder para os outros filmes disponíveis. Os filmes terão durações diferentes e estão sempre em loop.



**São características:**

**Área do banner:** 230x230px

Banner em flash. Os flash serão produzidos pelo GIRP

### 3.2.8 Novidades

Este espaço está dedicado ao destaque de novidades no site da CMS. Prevemos a existência de um título e uma descrição separadas por hífen. Cada destaque não deverá ter mais de duas linhas, pelo que apresentaremos um máximo de 5 destaques.

Novidades
Deliberações da reunião de Câmara – Já on-line a reunião 27/6/2005
PDT – Plano de Desenvolvimento Turístico do Seixal
Descontos para jovens – Descubra as vantagens
Deliberações da reunião de Câmara – Já on-line a reunião 27/6/2005
PDT – Plano de Desenvolvimento Turístico do Seixal

Novidades
Deliberações da reunião de Câmara – Já on-line a reunião 27/6/2005
PDT – Plano de Desenvolvimento Turístico do Seixal
Descontos para jovens – Descubra as vantagens
Deliberações da reunião de Câmara – Já on-line a reunião 27/6/2005
PDT – Plano de Desenvolvimento Turístico do Seixal

**São características:**

**Caixa notícias “Novidades”:** (cor: #DDE4EA)

**Nome caixa “Novidades”:** Arial 10px Bold (cor: #4B4F5A)

**Título:** Arial 11px Bold (cor: #666666)

**Texto:** Arial 11px (cor: #666666)

**Link (highlight):** cor:# E3E6E9

### 3.2.9 Próximos Eventos



São características:

**Caixa “Próximos Eventos”:** (cor: #DDEADD)

**Nome da caixa “Próximos Eventos”:** Arial 10px Bold (cor: #4B4F5A)

**Fotografia:** com moldura de 1px (cor: #A5A7AC)

**Título:** Arial 11px Bold (cor: #666666)

**Data:** Arial 11px (cor: #666666)

**Localização:** Arial 9px (cor: #666666)

**Link (highlight):** cor:# E3E6E9

### 3.2.10 Acesso Rápido



São características:

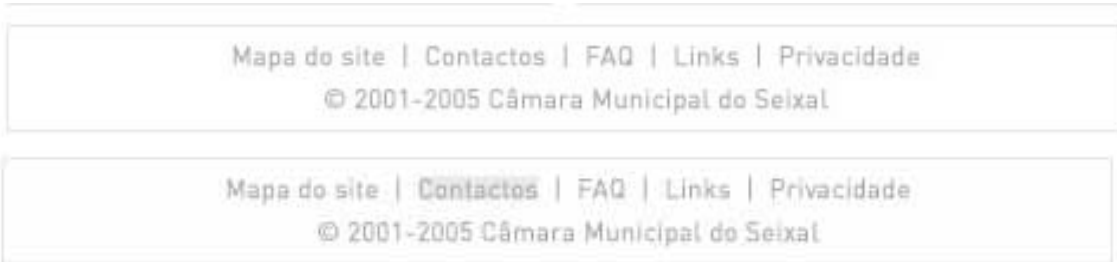
**Título e caixa azul “Acessos Rápidos”:** Imagem

**Fundo azul:** (cor: #E2EEF8)

**Links:** Arial 11px (cor: #4681B4) **Link (highlight):** no título (cor:# D0D6DB)



### 3.2.11 Ferramentas baixo



**São características:**

**Contorno da caixa:** 1px (cor: #E3E3E3)

**Links:** Imagens

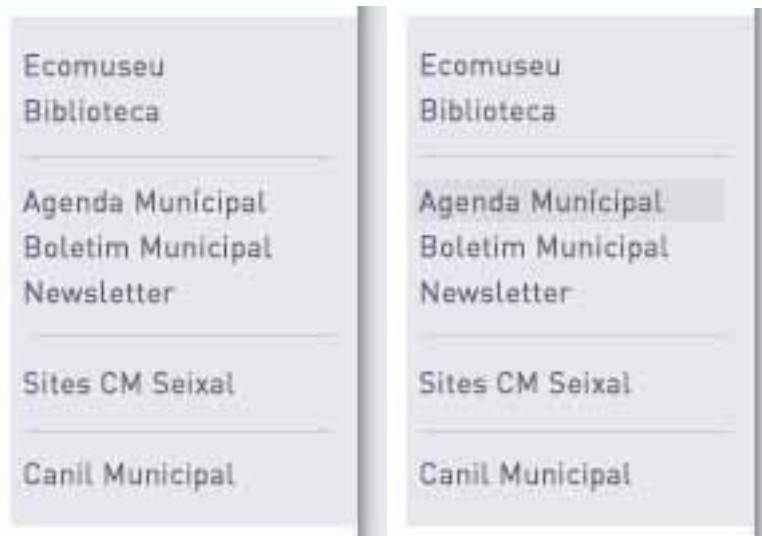
### 3.2.12 Ferramentas topo



Imagens: fornecidas pelo GIRP



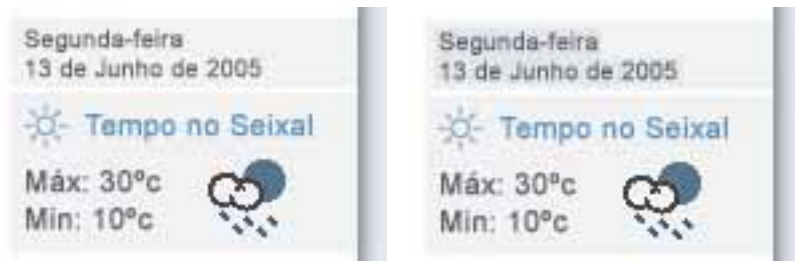
### 3.2.13 Menu Direita



**Cor fundo:** #DDE4EA

**Links:** imagens fornecidas pelo GIRP

### 3.2.14 Calendário e Tempo



**Cor fundo:** #EFEFEF

**Calendário:** Arial 9px; cor: # 4B4F5A; link (highlight) cor # D0D6DB

Tempo: é preciso estudar a funcionalidade para depois dar as indicações.



### 3.3 Modelos

Os modelos foram criados para uniformizar as páginas do site e constam de um agrupamentos de componentes.

Foram definidos os seguintes Modelos:

- Modelo Home Page
- Modelo Tema
- Modelo Equipamento
- Modelo Destaque
- Modelo Xpto1 ....

**GIRP: Apresentar a lista de modelos, com a respectiva definição (componentes, distribuição, etc...) !!!!!**

#### 3.3.1 Modelo Evento

Será utilizado para blá, blá, ....., abaixo segue o layout deste modelo:

#### 3.3.2 Modelo Institucional

Será utilizado para blá, blá, ....., abaixo segue o layout deste modelo:

#### 3.3.3 Modelo Xpto1

Será utilizado para blá, blá, ....., abaixo segue o layout deste modelo:

#### 3.3.4 Modelo Xpto2

Será utilizado para blá, blá, ....., abaixo segue o layout deste modelo:



### 3.4 Home Page

A Home Page terá o seguinte desenho:



**GIRP: Definir a Home Page!!!!!!**





### 3.5 Processos

É necessário padronizar a forma de solicitar a criação ou alteração de conteúdos, para isso, definimos os seguintes processos.

- Solicitação para Criação de Páginas
- Solicitação para a alteração de Páginas
- Solicitação para a criação de Mini Sites

**GIRP: Definir o fluxo de processos e os formulários que devem ser preenchidos!!!!**

#### 3.5.1 Processo Solicitação para Criação de Páginas

Entende-se por processo de solicitação de criação de páginas todos os pedidos chegados ao GIRP através do formulário adequado e que tenham em vista a criação de uma nova página para um conteúdos que não teria sido contemplado na arquitectura do site da CMS ou resultante de uma nova área de trabalho da CMS. 0

#### 3.5.2 Processo Solicitação para Alteração de Páginas

Blá, Blá, Blá, ...



## 4 Intranet

A Intranet será criada e terá uma política gráfica que inclui o desenvolvimento de Logo e aplicar a estrutura definida no caderno de encargos “Arquitectura de Informação”.

### 4.1 Estrutura básica

As páginas irão utilizar o seguinte layout:

Projecto Seixal Digital - Home - Microsoft Internet Explorer

Ficheiro Editar Ver Favoritos Ferramentas Ajuda

Retornar Procurar Favoritos Multimédia

Endereço http://localhost:dotnetruke/ Ir para Hiperligações

seixal digital INTRANET Testes

Home DRH DPDM DAVI DE Search

Wednesday, March 16, 2005 ... Home ... Register Login

Patrocinadores

Bem-vindo !

O Projecto Seixal Digital pretende concretizar a implementação de infra-estruturas tecnológicas, criando um aumento de acessibilidades e disponibilização de conteúdos e serviços úteis para os municípios e visitantes da nossa região. Pretendo, assim, catalisar as capacidades de inovação e mudança do Município do Seixal e, através da construção de competências e da difusão de conhecimento, proporcionar as condições para o reposicionamento do Município no competitivo ambiente empresarial do século XXI.

O Projecto Seixal Digital divide-se em vários sub-projectos:

- 2.1 - Sítios Internet Autárquicos;
- 2.2 - Serviços on-line;
- 2.3 - Intranet Autárquica;
- 2.4 - Compras electrónicas;
- 3.1 - Pontos Municipais de Banda Larga;
- 4.2 - Rede Camarária de Banda Larga.

Cursos On-line

Atendimento ao público Go

Cursos Presenciais

March 2005

Sun	Mon	Tue	Wed	Thu	Fri	Sat
		1	2	3	4	5
6	7	8	9	10	11	12
13	14	15	16	17	18	19
20	21	22	23	24	25	26
27	28	29	30	31		
3	4	5	6	7	8	9

Internet Explorer intranet local

**GIRP: Apresentar o boneco da Intranet!!!!!!**





## 4.2 Componentes

Entre os componentes existentes teremos:

- Logo
- Banner
- Login
- Menu
- Notícias Destaque sem foto
- Notícias Destaque com foto
- Texto Detalhe com foto
- Blá, Blá, Blá,
- Blá, Blá, Blá,
- Blá, Blá, Blá,

**GIRP: Apresentar a lista de componentes que serão utilizados para compor uma página, descrevendo cada um (funcionalidade, grafismo, etc...) !!!!!**

### 4.2.1 Logo

Blá, Blá, Blá, Blá, ....

### 4.2.2 Banner

Blá, Blá, Blá, Blá, ....

### 4.2.3 Login

Blá, Blá, Blá, Blá, ....

### 4.2.4 Menu

Blá, Blá, Blá, Blá, ....

Blá, Blá, Blá, Blá, ....





#### **4.2.5 Notícias Destaque sem foto**

Blá, Blá, Blá, Blá, ....

#### **4.2.6 Notícias Destaque com foto**

Blá, Blá, Blá, Blá, ....

#### **4.2.7 Texto detalhe com foto**

Blá, Blá, Blá, Blá, ....

#### **4.2.8 Outros Blá, blá, blá, ....**

Blá, Blá, Blá, Blá, ....



## 5 Newsletter

Com a entrada da nova solução, iremos trabalhar com Perfis de

### 5.1 Estrutura básica

As páginas irão utilizar o seguinte layout:

**GIRP: Apresentar o esboço da Newsletter!!!!**

### 5.2 Definição do Público alvo

Com a introdução ....

**GIRP: Descrever sobre publico!!!**

### 5.3 Modelos

Os modelos foram criados para uniformizar as newsletters são:

- Modelo Divulgação
- Modelo Eventos
- Modelo Xpto1 ....
- Modelo Xpto1 ....

**GIRP: Rever !!!!!**

#### 5.3.1 Modelo Divulgação

Será utilizado para blá, blá, ....., abaixo segue o layout deste modelo:

#### 5.3.2 Modelo Eventos

Será utilizado para blá, blá, ....., abaixo segue o layout deste modelo:

#### 5.3.3 Modelo Xpto1

Será utilizado para blá, blá, ....., abaixo segue o layout deste modelo:



#### 5.3.4 Modelo Xpto2

Será utilizado para blá, blá, ....., abaixo segue o layout deste modelo:





## 5.4 Processos

É necessário padronizar a forma de solicitar a criação ou alteração de conteúdos, para isso, definimos os seguintes processos.

- Solicitação de Newsletter

**GIRP: Definir o fluxo de processos e os formulários que devem ser preenchidos!!!!**

### 5.4.1 Processo Solicitação e Newsletter

Blá, Blá, Blá, ...

## 6 Boletim On-line

Avaliar a possibilidade de reestruturação do sub-site do boletim On-line da seguinte forma:

**GIRP: Definir!!!!**

### 6.1 Última edição



### 6.2 Outras edições





## 7 Recursos necessários

Para o desenvolvimento das actividades é necessários os seguintes recursos:

- Humanos  
Blá, Blá, blá
- Materiais  
Blá, Blá, blá

**GIRP: Definir!!!!**





## 8 Cronograma

O Cronograma para a realização é:

**GIRP: Definir!!!!**

Item	Início	Fim
<u>Internet</u>		
<u>Estrutura básica</u>		
<u>Componentes</u>		
<u>Logo</u>		
<u>Banner</u>		
<u>Login</u>		
<u>Menu</u>		
<u>Notícias Destaque sem foto</u>		
<u>Notícias Destaque com foto</u>		
<u>Texto detalhe com foto</u>		
<u>Outros Blá, blá, blá, ....</u>		
<u>Modelos</u>		
<u>Modelo Evento</u>		
<u>Modelo Institucional</u>		
<u>Modelo Xpto1</u>		
<u>Modelo Xpto2</u>		
<u>Home Page</u>		
<u>Processos</u>		
<u>Processo Solicitação para Criação de Páginas</u>		
<u>Processo Solicitação para Alteração de Páginas</u>		
<u>Intranet</u>		
<u>Estrutura básica</u>		
<u>Componentes</u>		
<u>Logo</u>		
<u>Banner</u>		
<u>Login</u>		
<u>Menu</u>		
<u>Notícias Destaque sem foto</u>		
<u>Notícias Destaque com foto</u>		
<u>Texto detalhe com foto</u>		
<u>Outros Blá, blá, blá, ....</u>		
<u>NewsLetter</u>		
<u>Estrutura básica</u>		
<u>Definição do Público Alvo</u>		
<u>Modelos</u>		
<u>Modelo Divulgação</u>		
<u>Modelo Eventos</u>		
<u>Modelo Xpto1</u>		
<u>Modelo Xpto2</u>		
<u>Processos</u>		
<u>Processo Solicitação e Newsletter</u>		
<u>Boletim On-line</u>		
<u>Última edição</u>		
<u>Outras edições</u>		